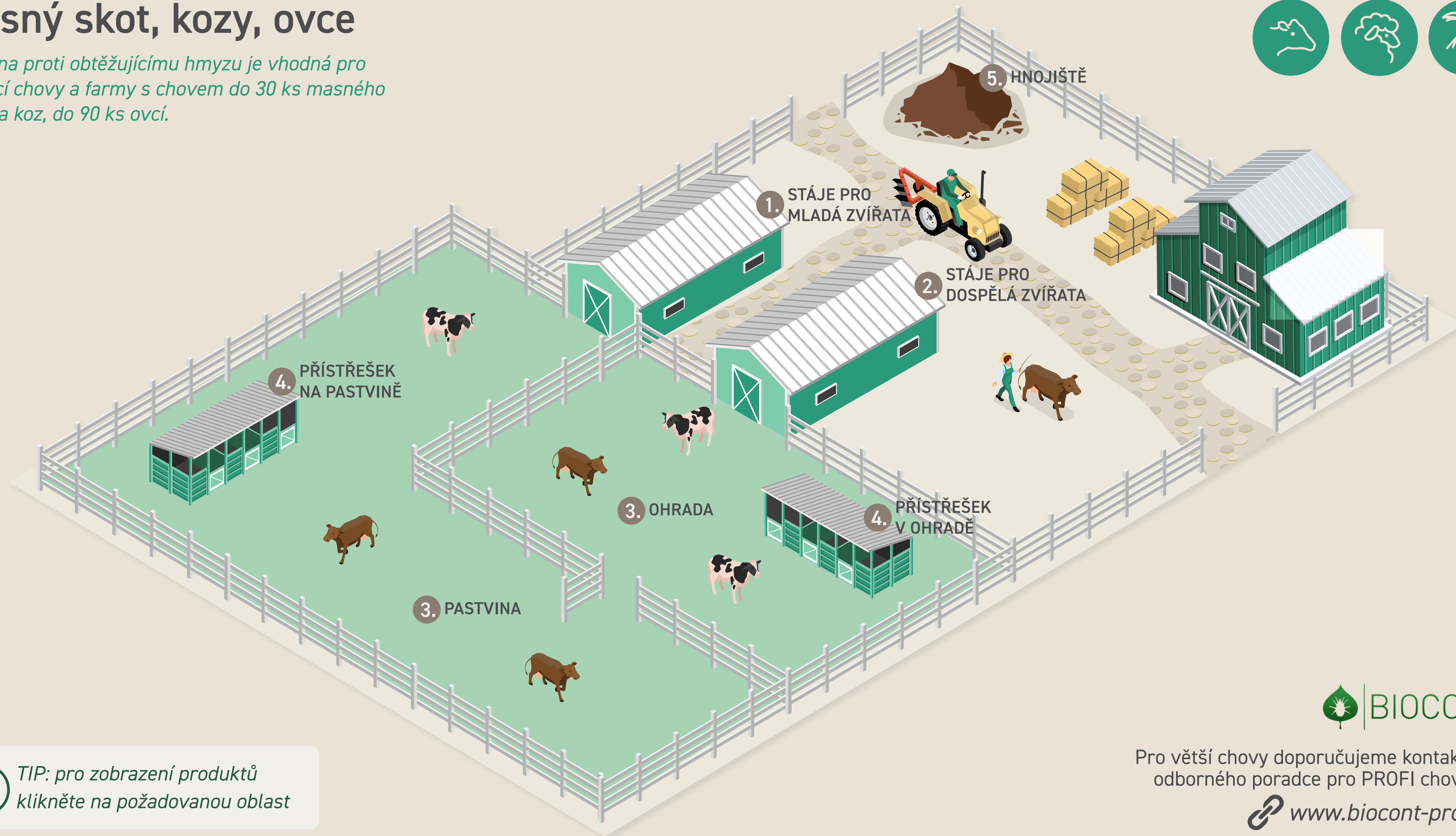


Masný skot, kozy, ovce

Ochrana proti obtěžujícímu hmyzu je vhodná pro domácí chovy a farmy s chovem do 30 ks masného skotu a koz, do 90 ks ovcí.



TIP: pro zobrazení produktů
klikněte na požadovanou oblast



Pro větší chovy doporučujeme kontaktovat
odborného poradce pro PROFI chovatele

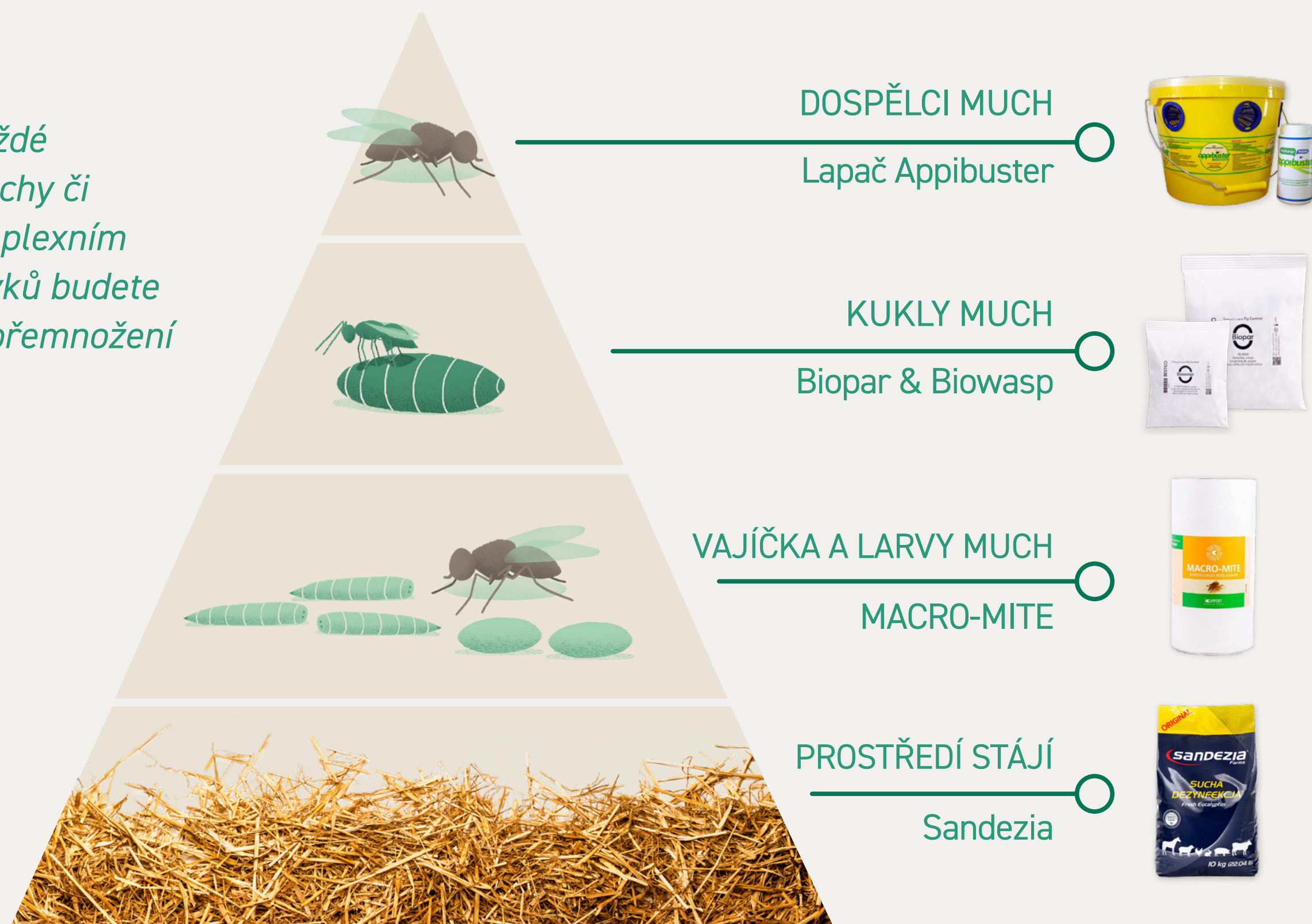
 www.biocont-profi.cz

Řešení pro omezení líhnutí a výskytu much dle jednotlivých částí farmy:



Pro omezení výskytu much na farmě, je vhodné ošetřit co nejvíce míst uvedených v nákresu farmy. Ty jsou řazeny podle důležitosti (tzn. č. 1 největší zdroj). Aplikace vždy probíhá v období od začátku května do konce září.

Máme řešení pro každé životní stádium mouchy či jiných parazitů. Komplexním užitím všech přípravků budete schopni eliminovat přemnožení obtěžujícího hmyzu.



MACRO-MITE
Dravý roztoč
požírání vajíčka
i larvy much



BIOPAR & BIOWASP
Parazitické vosičky
napadají kukly much

1. STÁJE (BOXY)

telata, kůzlata, jehňata

ŘEŠENÍ

✓ MACRO-MITE (dravý roztoč)

Aplikace produktu MACRO-MITE v intervalech jednou za **2 až za 4 týdny**. Pokud proběhne výměna podestýlky ideálně aplikaci načasovat do několika dnů po výměně. Jedno balení odpovídá ploše do **250 m²**. Aplikovat přímo na podestýlku rovnoměrně po celé délce stěn, ve větší míře do rohů a ke sloupům.

DOPLŇKOVÁ ŘEŠENÍ

✓ BIOWASP & BIOPAR (parazitické vosičky)

Aplikace produktu Biowasp/Biopar v intervalech jednou za **2 až za 4 týdny**. Pokud proběhne výměna podestýlky ideálně aplikaci načasovat do několika dnů po výměně. Dvě balení odpovídají 30 telatům a 30 kůzlatům, v případě jehňat se jedná o 90 zvířat. **Aplikovat přímo na podestýlku** rovnoměrně po celé délce stěn, ve větší míře do rohů a ke sloupům.

Produkt Biowasp je vhodné **kombinovat** a střídavě aplikovat **s produktem Biopar**.

✓ LAPAČ APPIBUSTER (na dospělce)

Umístění lapače Appibuster ve vzdálenosti **10-20 metrů od stáje**. Výměna návnady probíhá jednou za **30-60 dní**. Lapač je vhodné umístit na teplé místo na slunci ve **výšce cca 1,5 metru**.


✓ SANDEZIA (suchá dezinfekce)

Při prvním použití **50 g/ m² denně po dobu 3 dnů** a poté pokračovat jednou za týden.



MACRO-MITE
dravý roztoč

JEDNO BALENÍ: 250 m²
MÍSTO : Stáje (boxy) pro mladé
APLIKACE: každé 2 až 4 týdny




BIOPAR & BIOWASP
parazitické vosičky

JEDNO BALENÍ: telata 30 ks,
kůzlata 30 ks, jehňata 90 ks
MÍSTO : Stáje (boxy) pro mladé
APLIKACE: každé 2 až 4 týdny



LAPAČ APPIBUSTER
lapač na dospělce

JEDNO BALENÍ: 200 m²
MÍSTO : vedle stáje 10-20 m
APLIKACE: výměna návnady
za 30-60 dní



SANDEZIA
suchá dezinfekce

JEDNO BALENÍ: 50 g/m²
MÍSTO : Stáj
APLIKACE: první 3 dny každý
den, poté 1x týdně

2. STÁJE S HLUBOKOU PODESTÝLKOU

pro ustájení dospělých zvířat

ŘEŠENÍ

✓ MACRO-MITE (dravý roztoč)

Aplikace produktu MACRO-MITE v intervalech **jednou měsíčně**. Pokud proběhne výměna podestýlky ideálně aplikaci načasovat do několika dnů po výměně. Jedno balení odpovídá ploše do **250 m²**. Aplikovat přímo na podestýlku rovnoměrně po celé délce stěn, ve větší míře do rohů a ke sloupům.

DOPLŇKOVÁ ŘEŠENÍ

✓ BIOWASP & BIOPAR (parazitické vosičky)

Aplikace produktu Biowasp/Biopar v intervalech jednou za **2 až za 4 týdny**. Pokud proběhne výměna podestýlky ideálně aplikaci načasovat do několika dnů po výměně. Dvě balení odpovídají 30 telatům a 30 kůzlatům, v případě jehňat se jedná o 90 zvířat. **Aplikovat přímo na podestýlku** rovnoměrně po celé délce stěn, ve větší míře do rohů a ke sloupům.

Produkt Biowasp je vhodné **kombinovat** a střídavě aplikovat **s produktem Biopar**.

✓ LAPAČ APPIBUSTER (na dospělce)

Umístění lapače Appibuster ve vzdálenosti **10-20 metrů od stáje**. Výměna návnady probíhá jednou za **30-60 dní**. Lapač je vhodné umístit na teplé místo na slunci ve **výšce cca 1,5 metru**.


✓ SANDEZIA (suchá dezinfekce)

Při prvním použití **50 g/ m² denně po dobu 3 dnů** a poté pokračovat jednou za týden.



MACRO-MITE
dravý roztoč

JEDNO BALENÍ: 250 m²
MÍSTO : Stáje (boxy) pro dospělé
APLIKACE: každé 2 až 4 týdny



BIOPAR & BIOWASP
parazitické vosičky

JEDNO BALENÍ: skot 30 ks,
kozy 30 ks, ovce 90 ks
MÍSTO : Stáje (boxy) pro dospělé
APLIKACE: každé 2 až 4 týdny



LAPAČ APPIBUSTER
lapač na dospělce

JEDNO BALENÍ: 200 m²
MÍSTO : vedle stáje 10-20 m
APLIKACE: výměna návnady
za 30-60 dní



SANDEZIA
suchá dezinfekce

JEDNO BALENÍ: 50 g/m²
MÍSTO : Stáj
APLIKACE: první 3 dny každý
den, poté 1x týdně



3. PASTVINA NEBO OHRADA PLOŠNĚ

ŘEŠENÍ

✓ LPAČ APPIBUSTER (na dospělé)

Umístění lapače Appibuster 10-20 m od místa, kde se zvířata často shromažďují (napáječky, přístřešky apod.) Ideálně také podél celé pastviny na ohradníky.

✓ STOMOXYCC


Při větším výskytu bodalky stájové:

dospělci se na rozdíl od mouchy domácí řadí mezi kousavý hmyz. V případě většího výskytu tohoto druhu doporučujeme využití **speciálního lapače** na bodalku stájovou **StomoxycC** a jeho umístění na pastviny a do blízkosti stájí či dalších částí objektu. Pořízení lapače je jednorázová záležitost, funguje na principu lákání na modrou barvu, není nutno přidávat a obměňovat návnadu.



LPAČ APPIBUSTER
lapač na dospělé

JEDNO BALENÍ: 200 m²
MÍSTO : vedle přístřešku 10-20 m
APLIKACE: výměna návnady
za 30-60 dní



STOMOXYCC

JEDNO BALENÍ: 1 ha
MÍSTO : pastvina, ohrada
APLIKACE: jednorázové pořízení

4. PŘÍSTŘEŠKY NA PASTVINĚ NEBO V OHRADĚ S PODESTÝLKOU A ZIMOVIŠTĚ (SLÁMA)


ŘEŠENÍ

✓ MACRO-MITE (dravý roztoč)

Aplikace produktu MACRO-MITE. Jedno balení je vhodné aplikovat na plochu **250 m²**. Aplikace **1 x měsíčně**. Pokud proběhne výměna podestýlky ideálně aplikaci načasovat do několika dnů po výměně. Aplikovat přímo na podestýlku rovnoměrně po celé délce stěn, ve větší míře do rohů a ke sloupům.

✓ LPAČ APPIBUSTER (na dospělé)

Umístění lapače Appibuster ve vzdálenosti **10-20 metrů od stáje**. Výměna návnady probíhá jednou za **30-60 dní**. Lapač je vhodné umístit na teplé místo na slunci ve **výšce cca 1,5 metru**.



MACRO-MITE
dravý roztoč

JEDNO BALENÍ: 250 m²
MÍSTO : přístřešky - pastvina
APLIKACE: každé 2 až 4 týdny



LPAČ APPIBUSTER
lapač na dospělé

JEDNO BALENÍ: 200 m²
MÍSTO : vedle přístřešku 10-20 m
APLIKACE: výměna návnady
za 30-60 dní

DOPLŇKOVÁ ŘEŠENÍ

✓ BIOWASP & BIOPAR (parazitické vosičky)

Aplikace jednoho produktu Biowasp/Biopar v intervalech minimálně **jednou za 2 týdny** a maximálně jednou za 4 týdny Pokud proběhne výměna podestýlky ideálně aplikaci načasovat do několika dnů po výměně. Aplikovat **přímo na podestýlku** rovnoměrně po celé délce stěn, ve větší míře do rohů a ke sloupům.

Produkt Biowasp je vhodné **kombinovat** a střídavě aplikovat **s produktem Biopar**.

✓ SANDEZIA (suchá dezinfekce)

Při prvním použití při výměně podestýlky **50 g/ m² denně po dobu 3 dnů** a poté pokračovat jednou za týden. Aplikace je vhodná i do míst, kudy zvířata často chodí. Vhodné především pro **dezinfekci kopyt**.



BIOPAR & BIOWASP
parazitické vosičky

JEDNO BALENÍ: skot 30 ks,
kozy 30 ks, ovce 90 ks
MÍSTO : přístřešky - pastvina
APLIKACE: každé 2 až 4 týdny



SANDEZIA
suchá dezinfekce

JEDNO BALENÍ: 50 g/m²
MÍSTO : Stáj
APLIKACE: první 3 dny každý
den, poté 1x týdně

5. POKUD SE V TĚSNÉ BLÍZKOSTI FARMY (stáje, dojírny, pastviny apod.) nachází přechodné mezihnojiště, které je odváženo v intervalu delším než 7 dní

ŘEŠENÍ

✓ MACRO-MITE (dravý roztoč)

Na plochu **250 m²** je vhodné aplikovat **jedno balení** produktu MACRO-MITE v intervalech jednou za **2 až za 4 týdny**, v závislosti na frekvenci odvozu hnojiště, ideálně aplikovat vždy do několika dnů po založení nového hnojiště. Aplikovat rovnoměrně po celé ploše hnojiště.

✓ LPAČ APPIBUSTER (na dospělé)

Umístění lapače Appibuster ve vzdálenosti **2 až 5 metrů** od hnojiště do výšky **1-2 m**. Výměna návnady probíhá jednou za **1 až 2 měsíce**. Lapač je vhodné umístit na teplé místo na slunci.



MACRO-MITE
dravý roztoč

JEDNO BALENÍ: 250 m²
MÍSTO : hnojiště
APLIKACE: každé 2 až 4 týdny



LPAČ APPIBUSTER
lapač na dospělé

JEDNO BALENÍ: 200 m²
MÍSTO : hnojiště
APLIKACE: květen umístění,
výměna návnady za 30-60 dní

